



Бухгалтерский Баланс

НА 31 ДЕКАБРЯ 2017 ГОДА

Организация: ПАО «МРСК Северо-Запада»
Идентификационный номер налогоплательщика:

Вид экономической деятельности: передача электроэнергии и технологическое присоединение к распределительным электросетям

Организационно-правовая форма/форма собственности: Публичное акционерное общество/совместная частная и иностранная

Единица измерения: тыс. руб./млн. руб.

Место нахождения (адрес): 196247, Россия, г. Санкт-Петербург, площадь Конституции, д.3, литер А, помещение 16Н

КОДЫ		
Форма № 1 по ОКУД	0710001	
Дата (год, месяц, число)	2017	12 31
по ОКПО	74824610	
ИНН	7802312751	
по ОКВЭД	35.12	
по ОКОПФ/ОКФС	1 22 47	34
по ОКЕИ	384	

Дата утверждения

.2018
.2018

Дата отправки (принятия)

Пояснения	АКТИВ	Код	на 31	на 31	на 31	
			декабря 2017 года	декабря 2016 года	декабря 2015 года	
БАЛАНС			1600	53 951 107	58 292 339	59 606 953
I. ВНЕОБОРОТНЫЕ АКТИВЫ			1100	44 798 746	42 727 166	42 630 704
Прил.5	Нематериальные активы	1110	276	354	431	
Прил.6-7	Результаты исследований и разработок	1120	36 979	7 237	7 495	
Прил.8-11	Основные средства	1150	42 342 058	40 730 713	40 832 117	
	земельные участки и объекты природопользования	1151	10 717	10 548	9 813	
	здания, машины и оборудование, сооружения	1152	38 982 067	38 196 745	37 680 567	
	другие виды основных средств	1153	805 867	680 625	625 761	
Прил.12	незавершенное строительство	1154	2 519 130	1 818 273	2 476 035	
Прил.13	авансы, выданные под капитальное строительство и приобретение основных средств	1155	24 277	24 522	39 941	
Прил.14-16	Финансовые вложения	1170	498 817	474 431	430 489	
	инвестиции в дочерние общества	1171	26 151	31 354	29 805	
	инвестиции в другие организации	1173	14 897	18 836	6 785	
	депозиты выданные на срок более 12 месяцев	1176	457 769	424 241	393 899	
Прил.28	Отложенные налоговые активы	1180	1 476 520	931 923	900 157	
	Прочие внеоборотные активы	1190	444 096	582 508	460 015	



Пояснения	АКТИВ	Код	на 31 декабря 2017 года	на 31 декабря 2016 года	на 31 декабря 2015 года
	II. ОБОРОТНЫЕ АКТИВЫ	1200	9 152 361	15 565 173	16 976 249
Прил. 17-18	Запасы	1210	787 908	808 615	927 500
	сырье, материалы и другие аналогичные ценности	1211	787 906	808 230	926 477
	затраты в незавершенном производстве	1212	-	353	984
	готовая продукция и товары для перепродажи	1213	2	32	39
	Налог на добавленную стоимость по приобретенным ценностям	1220	282 853	263 544	79 480
Прил. 19-22	Дебиторская задолженность	1230	7 182 030	13 459 391	15 316 012
	Платежи по которой ожидаются более, чем через 12 месяцев после отчетной даты	1231	12 799	127 635	187 380
	покупатели и заказчики	123101	6 364	53 004	125 077
	авансы выданные	123103	5 431	-	151
	прочая дебиторская задолженность	123104	1 004	74 631	62 152
	Платежи по которой ожидаются в течение 12 месяцев после отчетной даты	1232	7 169 231	13 331 756	15 128 632
	покупатели и заказчики	123201	6 237 367	12 478 579	14 269 754
	авансы выданные	123205	185 535	72 874	204 369
	прочая дебиторская задолженность	123206	746 329	780 303	654 509
Прил. 14-16	Финансовые вложения (за исключением денежных эквивалентов)	1240	-	97 582	71 850
	займы, предоставленные организациям на срок менее 12 месяцев	1241	-	65 671	66 171
	прочие краткосрочные финансовые вложения	1242	-	31 911	5 679
Ф.4	Денежные средства и денежные эквиваленты	1250	61 594	337 296	54 740
	касса	1251	-	-	-
	расчетные счета	1252	46 699	329 539	48 888
	прочие денежные средства	1254	14 895	7 757	5 852
	Прочие оборотные активы	1260	837 976	598 745	526 667






Пояснения	ПАССИВ	Код	на 31	на 31	на 31
			декабря 2017 года	декабря 2016 года	декабря 2015 года
	БАЛАНС	1700	53 951 107	58 292 339	59 606 953
	III. КАПИТАЛ И РЕЗЕРВЫ	1300	25 103 512	27 656 147	27 606 510
3.1.	Уставный капитал (складочный капитал, уставный фонд, вклады товарищей)	1310	9 578 592	9 578 592	9 578 592
3.1.	Переоценка внеоборотных активов	1340	15 814 960	15 829 168	15 840 845
3.1.	Добавочный капитал (без переоценки)	1350	1 318 482	1 318 482	1 318 482
3.1.	Резервный капитал	1360	437 871	415 027	382 826
3.1.	Нераспределенная прибыль (непокрытый убыток)	1370	(2 046 393)	514 878	485 765
	прошлых лет	1371	395 069	57 989	(158 251)
	отчетного периода	1372	(2 441 462)	456 889	644 016
	IV. ДОЛГОСРОЧНЫЕ ОБЯЗАТЕЛЬСТВА	1400	12 096 857	19 121 628	13 794 167
Прил.25	Заемные средства, в т.ч.	1410	8 500 000	14 319 493	9 940 611
	кредиты банков, подлежащие погашению более, чем через 12 месяцев после отчетной даты	1411	8 500 000	9 319 493	4 940 611
	Займы, подлежащие погашению более, чем через 12 месяцев после отчетной даты	1412	-	5 000 000	5 000 000
Прил.28	Отложенные налоговые обязательства	1420	2 547 775	2 801 758	2 746 759
Прил.23	Прочие обязательства	1450	1 049 082	2 000 377	1 106 797
	V. КРАТКОСРОЧНЫЕ ОБЯЗАТЕЛЬСТВА	1500	16 750 738	11 514 564	18 206 276
Прил.25	Заемные средства	1510	5 806 265	224 128	5 103 846
	кредиты банков, подлежащие погашению в течение 12 месяцев после отчетной даты	1511	755 216	174 788	5 057 909
	займы, подлежащие погашению в течение 12 месяцев после отчетной даты	1512	5 051 049	49 340	45 937
	в т.ч. облигационный	15121	5 051 049	-	-
Прил. 23-24	Кредиторская задолженность поставщики и подрядчики	1520	10 361 064	10 698 628	12 371 067
	задолженность по оплате труда перед персоналом	1521	4 040 772	5 660 913	7 751 006
	задолженность перед государственными внебюджетными фондами	1523	391 275	364 952	353 960
	задолженность по налогам и сборам	1524	191 254	166 617	156 719
	авансы полученные	1525	814 208	1 112 925	991 947
	задолженность участникам (учредителям) по выплате доходов	1526	4 622 775	3 091 827	2 856 543
	прочая кредиторская задолженность	1527	7 833	5 673	1 351
	Доходы будущих периодов	1528	292 947	295 721	259 541
		1530	23 835	26 674	29 580
Прил.27	Оценочные обязательства	1540	559 574	565 134	701 783

Генеральный директор

Заместитель Генерального директора по экономике и финансам

Главный бухгалтер - начальник департамента бухгалтерского и налогового учета и отчетности

 А.В. Летягин
 П.В. Ширяев
 И.Г. Жданова

"19" февраля 2018 года